


Petunjuk Penggunaan

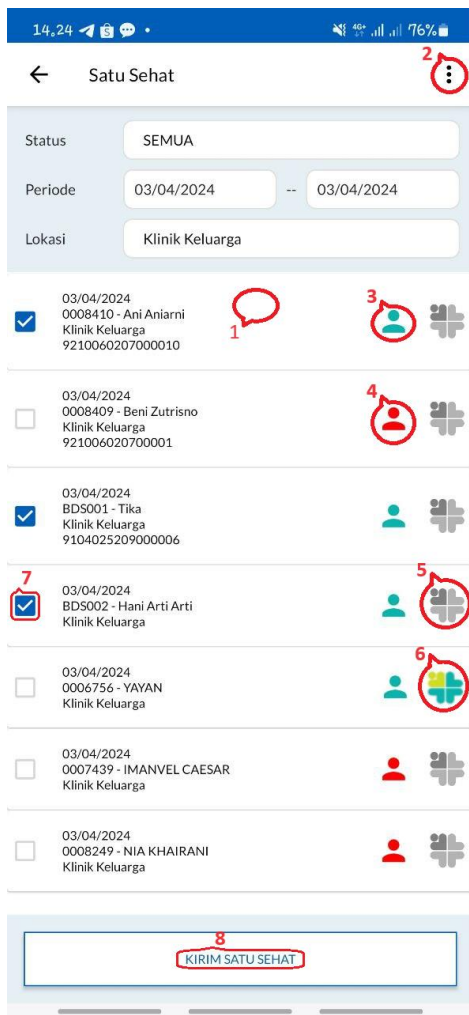
Fitur RME Satu Sehat PasienQu Pro



Fitur SatuSehat merupakan fitur yang menghubungkan PasienQu Pro dengan platform SatuSehat untuk integrasi pengiriman Rekam Medis Elektronik (RME).

PasienQu Pro SatuSehat berdasarkan kepada Nomor Induk Kependudukan (NIK) yang telah diinput pada **Menu Pasien**, dimana NIK yang sudah diinput oleh user/klien adalah yang sudah terintegrasi dengan platform SatuSehat dan sudah memiliki nomor IHS. Penjelasan lebih detail mengenai NIK yang sudah terintegrasi dengan platform SatuSehat klik [disini](#).

Menu SatuSehat terdiri dari fitur update data [Lokasi](#), update data [Nakes](#) dan [Rekap Data Rekam Medis \(kirim ke SatuSehat\)](#), sebagai berikut penjelasannya :



1. Rekap data Rekam Medis

2. Menu pilihan:

a. **Lokasi dan Nakes**

b. [Bantuan](#)

3. Icon Pasien berwarna hijau toska, menandakan nomor NIK sudah terdaftar dengan SatuSehat.

4. Icon Pasien berwarna merah, menandakan nomor NIK belum terdaftar dengan SatuSehat.

5. Icon SatuSehat berwarna abu, menandakan data Rekam Medis belum terkirim ke platform SatuSehat.

6. Icon SatuSehat berwarna terang, menandakan data Rekam Medis sudah terkirim ke platform SatuSehat.

7. Ceklist box, untuk memilih/menceklist data Rekam Medis yang akan dikirimkan ke SatuSehat.

8. Tombol kirim ke SatuSehat, jika data Rekam Medis sudah sesuai untuk dikirimkan.

Keterangan filter pada rekapn SatuSehat :

- **Status**, untuk menyortir data Terdaftar dan Belum Terdaftar.
- **Periode**, untuk menyortir data sesuai tanggal periode Rekam Medis.
- **Location/Lokasi**, untuk menyortir daftar lokasi yang akan ditampilkan.

Pengaturan Lokasi dan Nakes :

1. **Lokasi**, fitur ini merupakan daftar lokasi yang menjadi tempat praktek (klinik) yang terdaftar di lokasi PasienQu Pro, fitur ini disediakan untuk user/klien yang sudah memiliki nomor **Secret Key**, **Client Key** dan **Organization ID** dari platform SatuSehat.

Jika user/klien belum memiliki kode API, maka user harus melakukan pendaftaran terlebih dahulu ke platform SatuSehat yaitu **REG FASYANKES**. User/klien yang sudah memiliki akun dapat melakukan langkah sebagai berikut :

1. Lakukan Login, pilih tab sheet **RME**, pastikan untuk pilihan nama pengembang/penyedia adalah **PASIENTU PRO** dan diharapkan membaca ketentuan yang diberlakukan oleh platform SatuSehat, lalu klik **Submit**. Setelah user melakukan tahapan ini estimasi waktu mendapatkan kode API yaitu **1-3 hari kerja** untuk diproses oleh tim SatuSehat.

The screenshot shows the 'REG FASYANKES' interface with the 'RME' tab selected. The form includes the following fields and sections:

- Apakah sudah memiliki RME?**: Dropdown menu with 'Ya' selected.
- Pengembang/Penyedia RME**: Dropdown menu with 'Swasta/PSE melalui kerja sama' selected.
- Sebutkan nama pengembang/penyedia**: Dropdown menu with 'PASIENTU PRO' selected.
- Permohonan Kode API Partner Interoperabilitas SATUSEHAT**: Section header.
- Silahkan membaca ketentuan dibawah ini sebelum Submit**: Instruction text.
- Permohonan ini dimaksudkan untuk Fasilitas Pelayanan Kesehatan mendapatkan Akses Kode Application Programming Interface (API) untuk kebutuhan integrasi sistem Rekam Medis Elektronik dengan SATUSEHAT Platform.**: Description text.
- 7 Ketentuan:**
 1. Telah membaca, memahami, serta menyetujui Ketentuan Umum dan Kebijakan Privasi SATUSEHAT.
 2. Mematuhi ketentuan hukum mengenai perlindungan data pribadi dan kesehatan sesuai ketentuan peraturan perundang-undangan.
 3. Menyetujui untuk melakukan upaya terbaik dalam rangka memastikan kerahasiaan, integritas, dan ketersediaan data.
 4. Bersedia untuk mematuhi dan melaksanakan panduan, pemberitahuan, standar dan setiap instruksi sehubungan dengan penggunaan SATUSEHAT.
 5. Menyatakan dan mengajukan permohonan Akses Kode API SATUSEHAT untuk integrasi SATUSEHAT.
 6. Memiliki dokumen Bukti Kerjasama/MOU/Surat Perjanjian Kerjasama/Kontrak Kerjasama dengan Pengembang RME (vendor).
 7. Saya mengizinkan Pengembang RME (vendor) mengakses Kode API SATUSEHAT.
- ☒ **Ya, Saya telah memahami daftar ketentuan permohonan diatas**: Checked checkbox.
- Submit**: Button.

2. Pilih tab sheet **Satu Sehat**, untuk mendapatkan kode API **Secret Key**, **Client Key** dan **Organization ID**. Kode tersebut adalah kode yang digunakan pada update data **Lokasi**.

The screenshot shows the 'REG FASYANKES' interface with the 'Satu Sehat' tab selected. The form includes the following fields and sections:

- Secret Key**: Text field containing 'Wp2npxP4QW6n5xgcpZ5oupM247Rq'.
- Client Key**: Text field containing 'FSwgcGSaffYWJnJnJB4RfA'.
- Organization ID**: Text field containing '10'.
- Nama PIC Integrasi SatuSehat**: Text field.
- Email yang digunakan untuk integrasi seluruh ekosistem SatuSehat**: Text field.
- Nomor telfon/WA**: Text field.
- Submit**: Button.

10.29 90%

← Pengaturan ?

LOKASI

Default Location

Rumah Bandung

Klinik Pratama Bandung

Klinik Avisa Cimindi

NAKES

IHS Number

10 [REDACTED] 41

===== ATAU =====

Cari Nomor IHS berdasarkan NIK

Simpan

14.48 74%

← Pengaturan ?

LOKASI

Default Location

Rumah Bandung

Klinik Harapan Bunda Cimahi

Klinik Avisena Bandung

Klinik Sindang Sari Bandung

Pengaturan Lokasi :

- Icon Satu Sehat berwarna abu, menandakan tempat praktek belum terdaftar di platform SatuSehat.
- Icon SatuSehat sudah berwarna, menandakan tempat praktek sudah terdaftar di platform SatuSehat.

Langkah untuk mendaftarkan lokasi, sebagai berikut ;

1. Pilih lokasi tempat praktek yang belum terdaftar, tampilan akan masuk ke form Ubah Tempat Praktek.
2. Inputkan **Secret Key**, **Client Key** dan **Organization ID** yang sudah didaftarkan pada platform SatuSehat, berikut tampilannya ;

09.14 91%

← Ubah Tempat Praktek

Nama

Rumah

Lokasi

Bandung

Satu Sehat ?

Secret Key

vLMp67pK8wi9gryZXTz [REDACTED]

Client Key

qFALI8Yu0s5QhbL7qgVd [REDACTED]

Organization ID

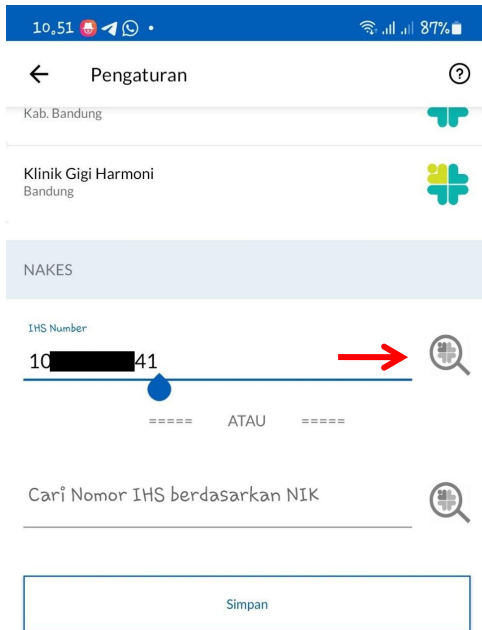
5dad02f8-fb10-45 [REDACTED]

Simpan Batal

- Klik Simpan jika data sudah sesuai. Maka icon SatuSehat akan berubah warna.



2. **Nakes**, fitur ini disediakan untuk user/klien ketika sudah memiliki nomor IHS dari platform SatuSehat. User dapat melakukan input dengan 2 cara, sebagai berikut :



10.51

Pengaturan

Kab. Bandung

Klinik Gigi Harmoni Bandung

NAKES

IHS Number

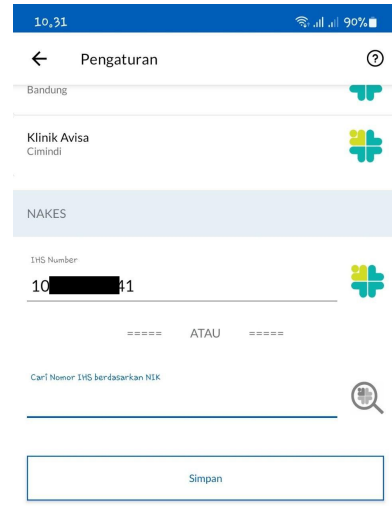
10[redacted]41

==== ATAU ====

Caril Nomor IHS berdasarkan NIK

Simpan

1. Input nomor IHS, kemudian klik icon pencarian SatuSehat, jika nomor sudah sesuai maka icon akan berubah menjadi icon SatuSehat.



10.31

Pengaturan

Bandung

Klinik Avisia Cimindi

NAKES

IHS Number

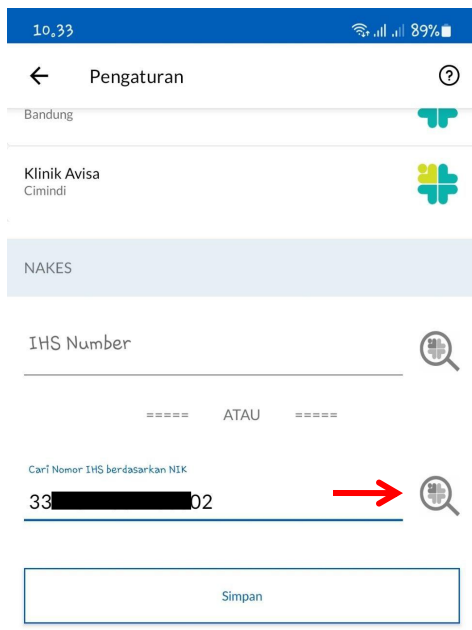
10[redacted]41

==== ATAU ====

Caril Nomor IHS berdasarkan NIK

Simpan

- Klik Simpan jika data sudah sesuai.



10.33

Pengaturan

Bandung

Klinik Avisia Cimindi

NAKES

IHS Number

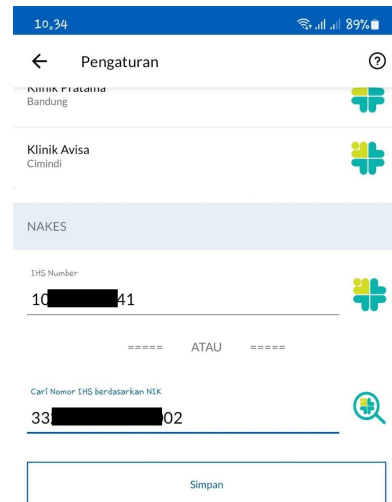
==== ATAU ====

Caril Nomor IHS berdasarkan NIK

33[redacted]02

Simpan

2. Input berdasarkan NIK, kemudian klik icon pencarian SatuSehat jika icon sudah berubah warna maka nomor IHS akan terisi otomatis.



10.34

Pengaturan

Kab. Bandung

Klinik Avisia Cimindi

NAKES

IHS Number

10[redacted]41

==== ATAU ====

Caril Nomor IHS berdasarkan NIK

33[redacted]02

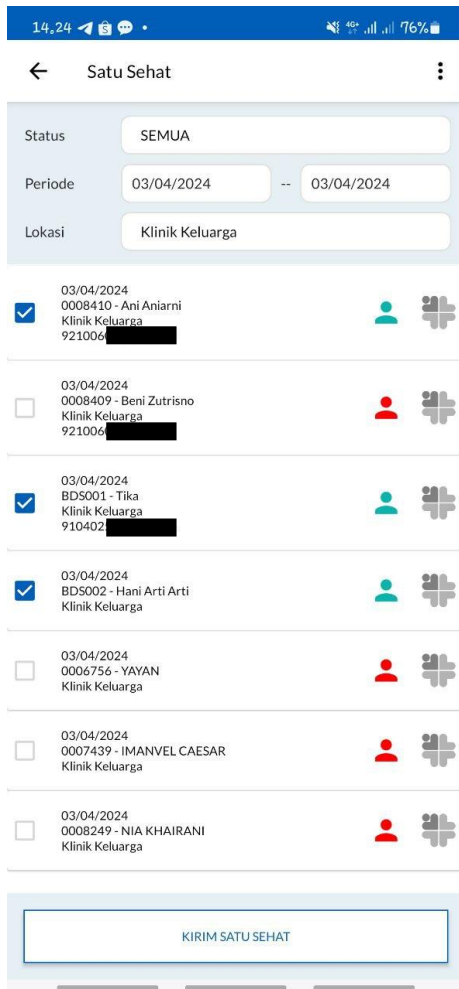
Simpan

- Klik Simpan jika data sudah sesuai.

Catatan : Data Nakes dapat disimpan jika data lokasi sudah terinput minimal 1 data lokasi sudah lengkap dengan **Organization ID**, **Client Key** dan **Secret Key**.

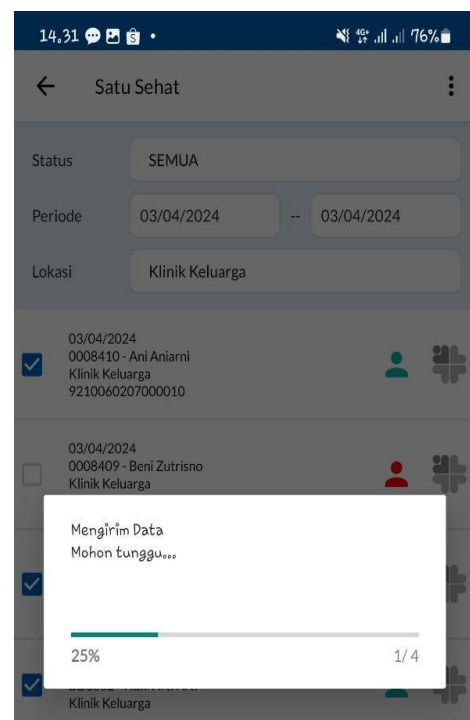
3. **Rekap Data Rekam Medis (kirim ke SatuSehat)**, fitur ini disediakan untuk menampilkan data Rekam Medis yang telah diinput transaksinya pada menu Rekam Medis, data Rekam Medis yang ditampilkan merupakan data yang lokasinya sudah terdaftar.

Langkah pengiriman data Rekam Medis ke SatuSehat :

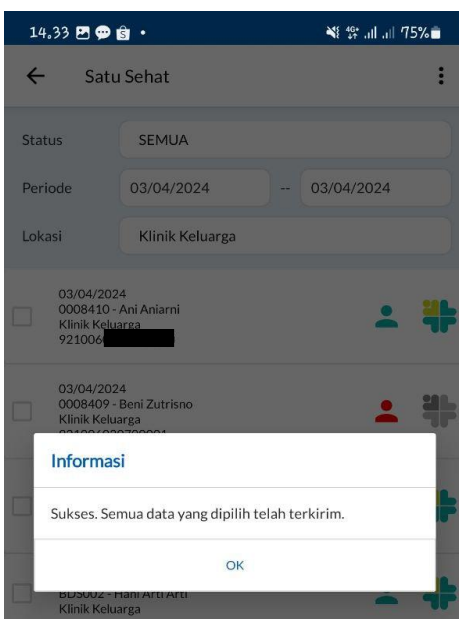


1. Pilih data Rekam Medis yang akan dikirimkan ke SatuSehat.

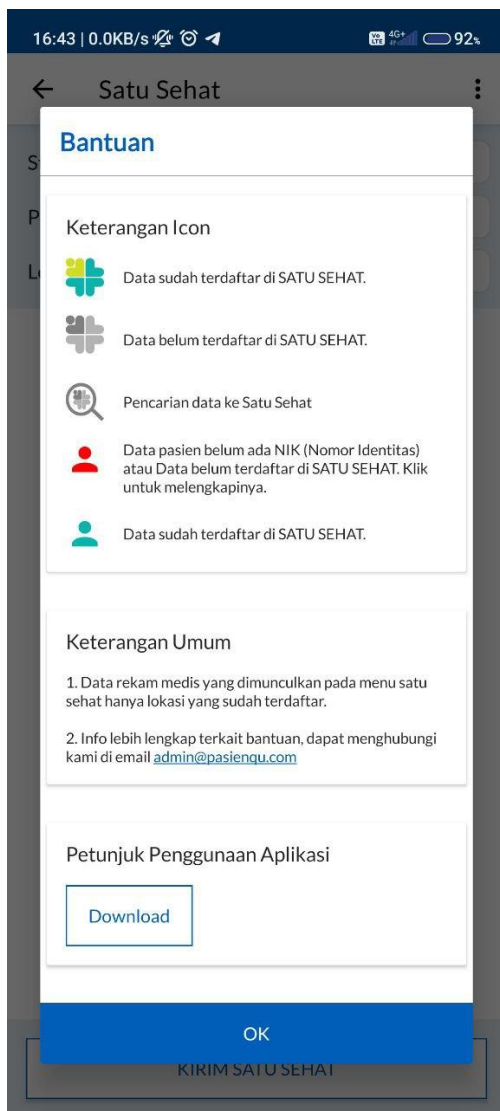
2. Jika data Rekam Medis yang dipilih sudah sesuai, Klik tombol **Kirim Satu Sehat**, berikut tampilan progres saat pengiriman ;



3. Setelah data terkirim semua, maka akan muncul informasi data berhasil terkirim.

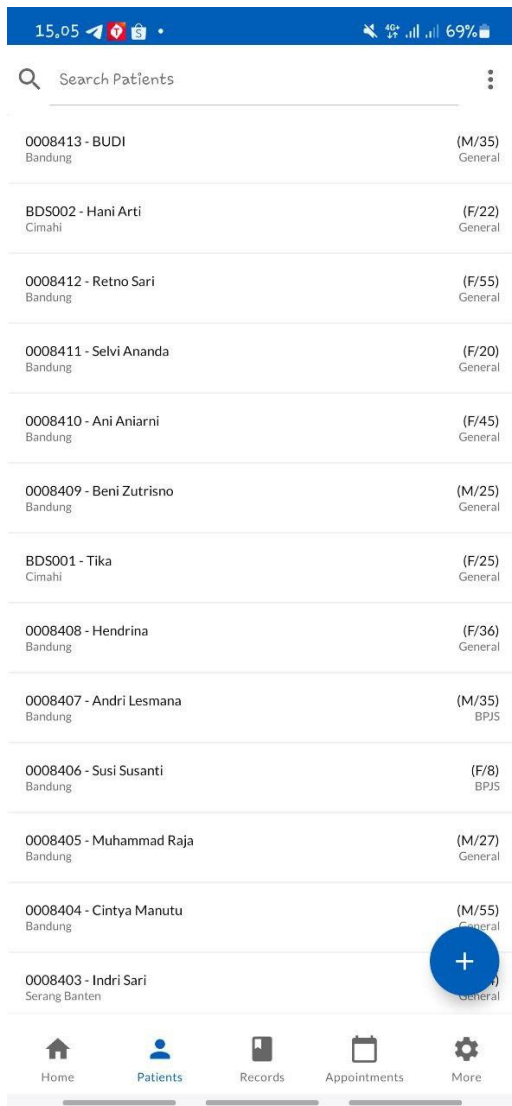


Help Page / Laman Bantuan



Layar ini menampilkan kebutuhan informasi pada menu SatuSehat.

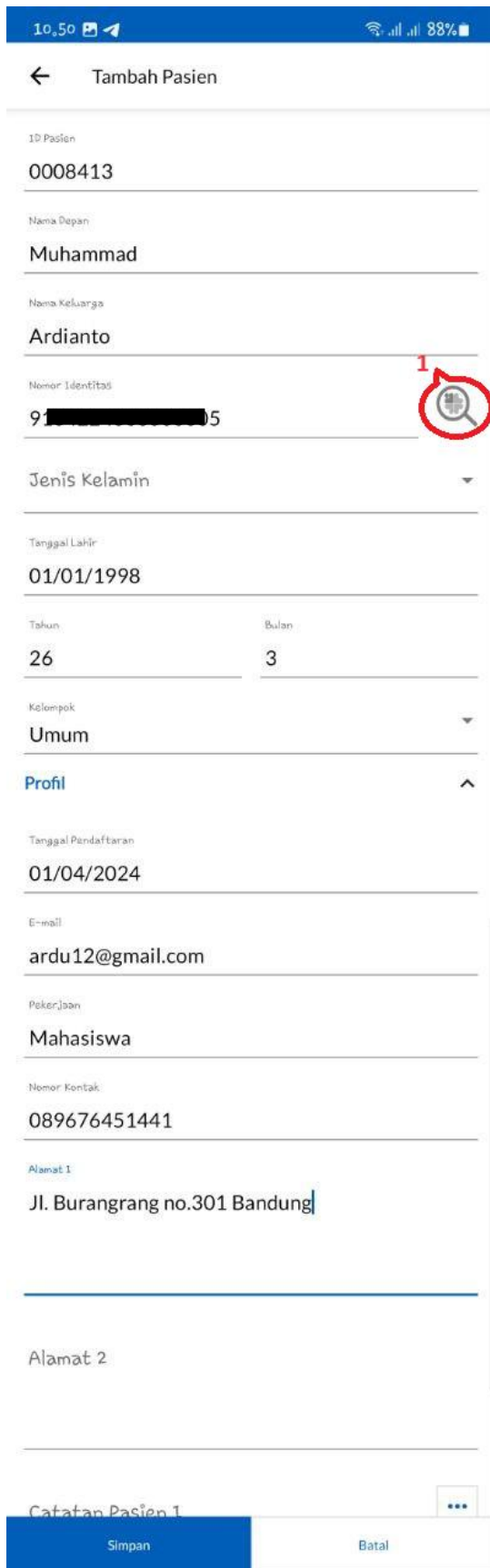
Patient Page / Laman Pasien



Layar ini menampilkan data pasien yang sudah diregistrasi sebelumnya, ketika user/klien sudah mendaftarkan NIK pasien dan sudah terdaftar pada platform SatuSehat. User/klien dapat melakukan sinkronisasi data NIK pada data pasien. Berikut untuk langkahnya dengan beberapa kasus yang dapat terjadi ;

1. Data Pasien inputan baru yang sudah terisi lengkap data profil beserta NIK, [\(klik detail\)](#).
2. Data Pasien yang sudah diinput tetapi belum mengisikan data NIK, [\(klik detail\)](#).
3. Data Pasien yang sudah diinput NIK tetapi belum dilakukan sinkronisasi, [\(klik detail\)](#).
4. Data pasien yang tertera pada no. 2 dan 3 serta sudah melakukan kunjungan Rekam Medis, [\(klik detail\)](#).

1. Data Pasien Inputan Baru



10.50 88%

← Tambah Pasien

ID Pasien
0008413

Nama Depan
Muhammad

Nama Keluarga
Ardianto

Nomor Identitas
91[REDACTED]5

Jenis Kelamin

Tanggal Lahir
01/01/1998

Tahun 26 Bulan 3

Kelompok
Umum

Profil

Tanggal Pendaftaran
01/04/2024

E-mail
ardu12@gmail.com

Pekerjaan
Mahasiswa

Nomor Kontak
089676451441

Alamat 1
Jl. Burangrang no.301 Bandung

Alamat 2

Catatan Pasien 1

Simpan Batal

Layar ini menampilkan data pasien inputan baru, ketika user sudah menginputkan NIK beserta detail profil lainnya, lakukan klik pada icon pencarian SatuSehat (**no.1 di gambar**) yang berfungsi untuk mensinkronkan data NIK dengan platform SatuSehat. Jika sudah terdaftar dengan SatuSehat maka icon tersebut akan berubah warna, seperti gambar berikut ;



10.54 88%

← Tambah Pasien

ID Pasien
0008413

Nama Depan
Muhammad

Nama Keluarga
Ardianto

Nomor Identitas
91[REDACTED]5

Jenis Kelamin

Tanggal Lahir
1/1/1998

Tahun 26 Bulan 3

Kelompok
Umum

Profil

Simpan Batal

➤ Klik Simpan jika data sudah sesuai.

2. Data Pasien yang sudah diinput tetapi belum mengisi data NIK

11.02

← Ubah Pasien

ID Pasien

0008405

Nama Depan

RAJA

Nama Keluarga

ANAS MUDA HARAHAHAP

Nomor Identitas

9[redacted]07

Jenis Kelamin

Laki-laki

Tanggal Lahir

02/03/1997

Tahun

27

Bulan

0

Kelompok

Umum

Profil

Tanggal Pendaftaran

06/12/2021

E-mail

Simpan Batal

Layar ini menampilkan ubah data pasien yang sudah diinput tetapi belum mengisi data NIK, ketika user sudah melengkapi data NIK, lakukan klik pada icon SatuSehat (**no.1 di gambar**) yang berfungsi untuk mensinkronkan data NIK dengan platform SatuSehat. Jika sudah terdaftar dengan SatuSehat maka icon tersebut akan berubah warna, seperti gambar berikut ;

11.06

← Ubah Pasien

ID Pasien

0008405

Nama Depan

RAJA

Nama Keluarga

ANAS MUDA HARAHAHAP

Nomor Identitas

9[redacted]7

Jenis Kelamin

Laki-laki

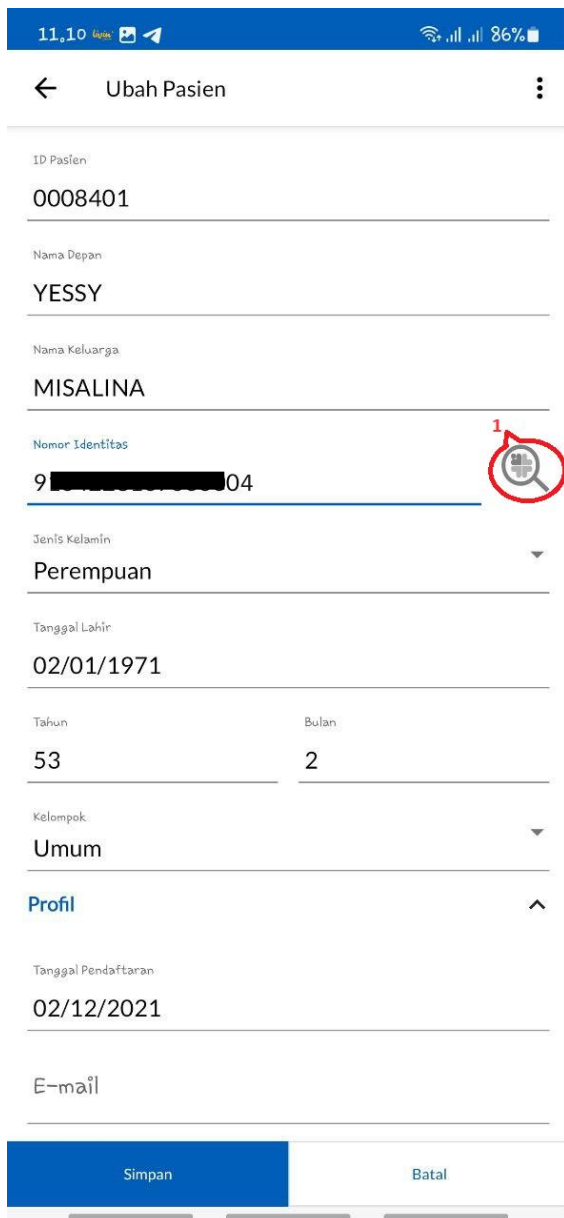
Tanggal Lahir

02/03/1997

Simpan Batal

➤ Klik Simpan jika data sudah sesuai.

3. Data Pasien yang sudah diinput NIK tetapi belum dilakukan sinkronisasi



11:10 86%

← Ubah Pasien ⋮

ID Pasien
0008401

Nama Depan
YESSY

Nama Keluarga
MISALINA

Nomor Identitas
9 [REDACTED] 04

Jenis Kelamin
Perempuan

Tanggal Lahir
02/01/1971

Tahun
53

Bulan
2

Kelompok
Umum

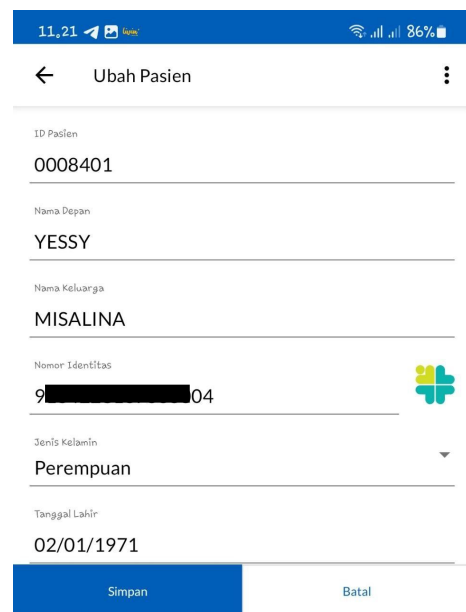
Profil

Tanggal Pendaftaran
02/12/2021

E-mail

Simpan Batal

Layar ini menampilkan ubah data pasien yang sudah diinput NIK tetapi belum dilakukan sinkronisasi, user dapat lakukan klik pada icon SatuSehat (**no.1 di gambar**) yang berfungsi untuk mensinkronkan data NIK dengan platform SatuSehat. Jika sudah terdaftar dengan SatuSehat maka icon tersebut akan berubah warna, seperti gambar berikut ;



11:21 86%

← Ubah Pasien ⋮

ID Pasien
0008401

Nama Depan
YESSY

Nama Keluarga
MISALINA

Nomor Identitas
9 [REDACTED] 04

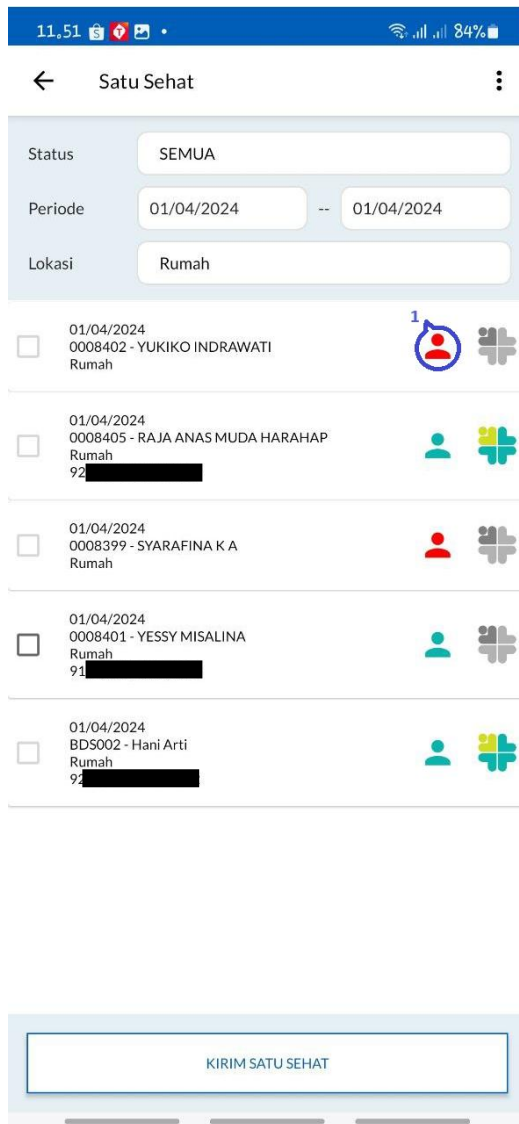
Jenis Kelamin
Perempuan

Tanggal Lahir
02/01/1971

Simpan Batal

➤ Klik Simpan jika data sudah sesuai.

4. Data pasien yang tertera pada no. 2 dan 3 serta sudah melakukan kunjungan Rekam Medis



11.51 84%

Satu Sehat

Status: SEMUA

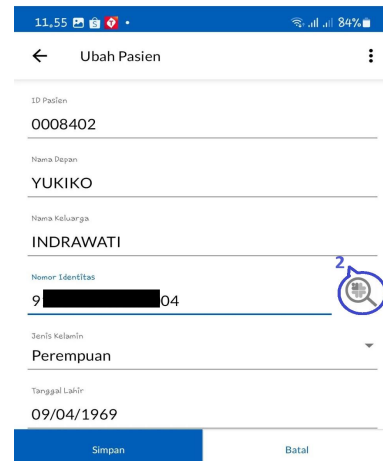
Periode: 01/04/2024 -- 01/04/2024

Lokasi: Rumah

<input type="checkbox"/>	01/04/2024 0008402 - YUKIKO INDRAWATI Rumah		
<input type="checkbox"/>	01/04/2024 0008405 - RAJA ANAS MUDA HARAHA Rumah		
<input type="checkbox"/>	01/04/2024 0008399 - SYARAFINA K A Rumah		
<input type="checkbox"/>	01/04/2024 0008401 - YESSY MISALINA Rumah		
<input type="checkbox"/>	01/04/2024 BD5002 - Hani Arti Rumah		

KIRIM SATU SEHAT

Layar ini menampilkan rekapan data Rekam Medis pada menu SatuSehat, user dapat lakukan klik pada icon pasien (**no.1 di gambar**), maka akan menampilkan ubah pasien seperti gambar berikut ;



11.55 84%

Ubah Pasien

ID Pasien: 0008402

Nama Depan: YUKIKO

Nama Keluarga: INDRAWATI

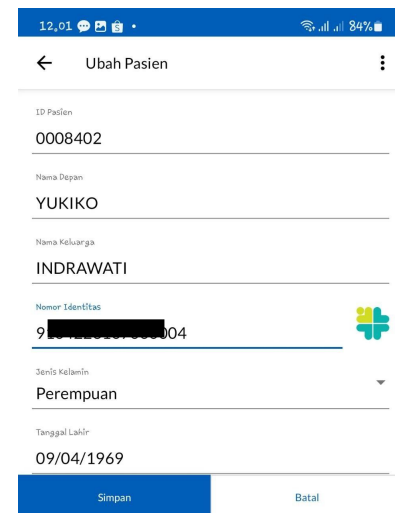
Nomor Identitas: 9[redacted]04

Jenis Kelamin: Perempuan

Tanggal Lahir: 09/04/1969

Simpan Batal

Langkah berikutnya, user dapat lakukan klik sinkronisasi pada icon SatuSehat (**no.2 di gambar**). Jika sudah terdaftar dengan SatuSehat maka icon tersebut akan berubah warna, seperti gambar berikut ;



12.01 84%

Ubah Pasien

ID Pasien: 0008402

Nama Depan: YUKIKO

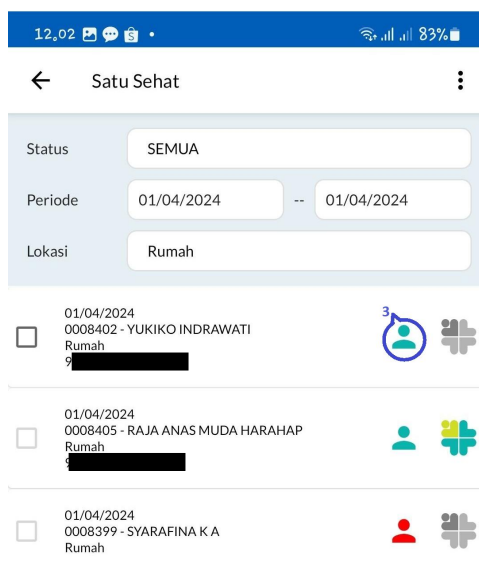
Nama Keluarga: INDRAWATI

Nomor Identitas: 9[redacted]04

Jenis Kelamin: Perempuan

Tanggal Lahir: 09/04/1969

Simpan Batal



12.02 83%

Satu Sehat

Status: SEMUA

Periode: 01/04/2024 -- 01/04/2024

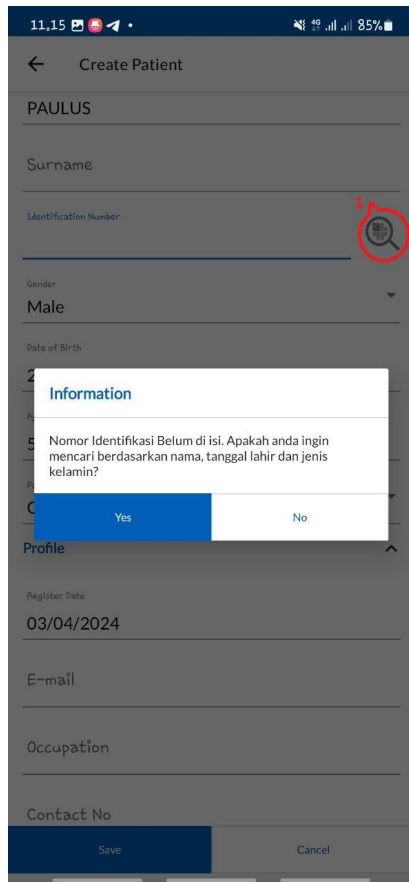
Lokasi: Rumah

<input type="checkbox"/>	01/04/2024 0008402 - YUKIKO INDRAWATI Rumah		
<input type="checkbox"/>	01/04/2024 0008405 - RAJA ANAS MUDA HARAHA Rumah		
<input type="checkbox"/>	01/04/2024 0008399 - SYARAFINA K A Rumah		

➤ Maka tampilan icon person (**no.3 di gambar**) akan berubah warna di rekapan data Rekam Medis pada menu SatuSehat.

➤ Klik Simpan jika data sudah sesuai.

Keterangan : Pencarian **NIK** pada saat Input/Edit data pasien, user dapat melakukan pencarian data pasien berdasarkan **Nama, Tanggal Lahir dan Jenis Kelamin**, berikut langkahnya ;



11.15

Create Patient

PAULUS

Surname

Identification Number

Gender
Male

Date of Birth

Information

Nomor Identifikasi Belum di isi. Apakah anda ingin mencari berdasarkan nama, tanggal lahir dan jenis kelamin?

Yes No

Profile

Register Date
03/04/2024

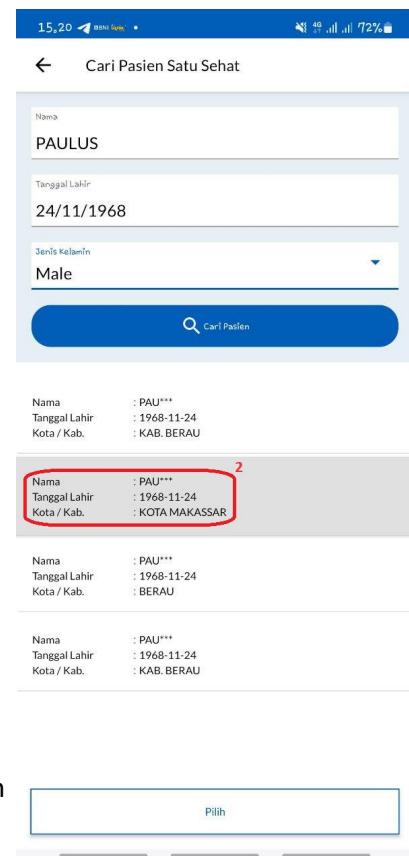
E-mail

Occupation

Contact No

Save Cancel

1. Data pasien sudah diinput, saat akan menginputkan nomor NIK user dapat memilih icon pencarian SatuSehat dan akan muncul informasi yang tampil dilayar device, klik **Ya** maka pada form pencarian akan menampilkan data pasien berdasarkan Nama, Tanggal Lahir dan Kota, sebagai berikut tampilan form pencari



15.20

Cari Pasien Satu Sehat

Nama
PAULUS

Tanggal Lahir
24/11/1968

Jenis Kelamin
Male

Cari Pasien

Nama : PAU***
Tanggal Lahir : 1968-11-24
Kota / Kab. : KAB. BERAU

2

Nama : PAU***
Tanggal Lahir : 1968-11-24
Kota / Kab. : KOTA MAKASSAR

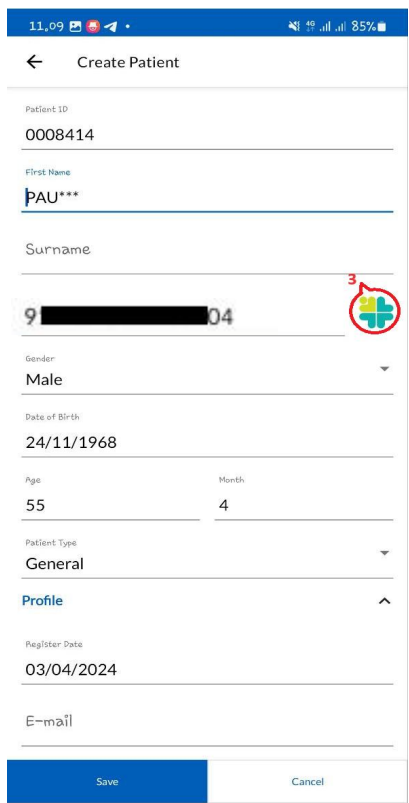
Nama : PAU***
Tanggal Lahir : 1968-11-24
Kota / Kab. : BERAU

Nama : PAU***
Tanggal Lahir : 1968-11-24
Kota / Kab. : KAB. BERAU

Pilih

2. Pilih data pasien jika sudah sesuai. Ketika sudah dipilih Icon SatuSehat (**gambar no.3**) akan berubah warna yang menandakan NIK sudah terintegrasi dengan platform SatuSehat, NIK yang muncul merupakan nomor IHS pasien.

Berikut tampilannya ;



11.09

Create Patient

Patient ID
0008414

First Name
PAU***

Surname

9 [REDACTED] 04

Gender
Male

Date of Birth
24/11/1968

Age
55

Month
4

Patient Type
General

Profile

Register Date
03/04/2024

E-mail

Save Cancel

➤ Klik Simpan jika data Pasien sudah sesuai.