

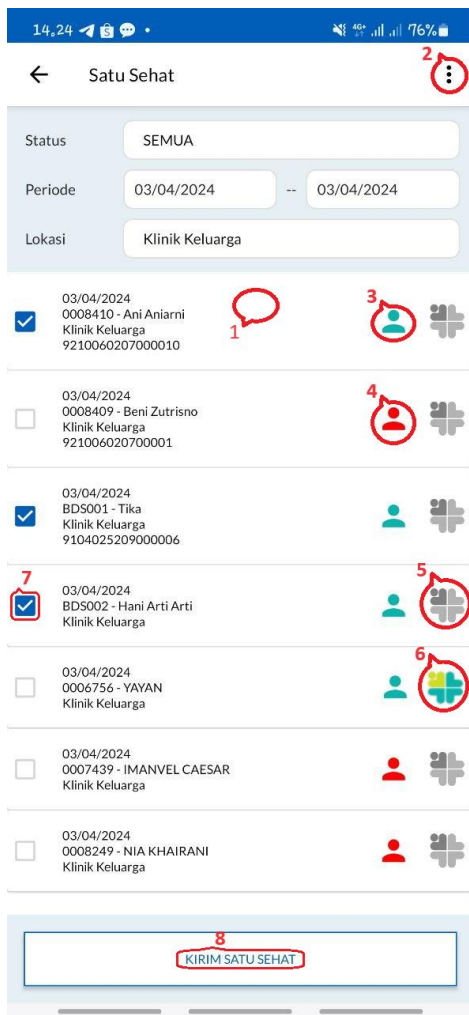
Petunjuk Penggunaan

Fitur RME Satu Sehat PasienQu Pro

Fitur SatuSehat merupakan fitur yang menghubungkan Pasienqu Pro dengan platform SatuSehat untuk integrasi pengiriman Rekam Medis Elektronik (RME).

PasienQu Pro SatuSehat berdasarkan kepada Nomor Induk Kependudukan (NIK) yang telah diinput pada **Menu Pasien**, dimana NIK yang sudah diinput oleh user/klien adalah yang sudah terintegrasi dengan platform SatuSehat dan sudah memiliki nomor IHS. Penjelasan lebih detail mengenai NIK yang sudah terintegrasi dengan platform SatuSehat klik [disini](#).

Menu SatuSehat terdiri dari fitur update data **Lokasi**, update data **Nakes** dan **Rekap Data Rekam Medis (kirim ke SatuSehat)**, sebagai berikut penjelasannya :



1. Rekap data Rekam Medis

2. Menu pilihan:

a. **Lokasi dan Nakes**

b. **Bantuan**

3. Icon Pasien berwarna hijau toska, menandakan nomor NIK sudah terdaftar dengan SatuSehat.

4. Icon Pasien berwarna merah, menandakan nomor NIK belum terdaftar dengan SatuSehat.

5. Icon SatuSehat berwarna abu, menandakan data Rekam Medis belum terkirim ke platform SatuSehat.

6. Icon SatuSehat berwarna terang, menandakan data Rekam Medis sudah terkirim ke platform SatuSehat.

7. Ceklist box, untuk memilih/menceklist data Rekam Medis yang akan dikirimkan ke SatuSehat.

8. Tombol kirim ke SatuSehat, jika data Rekam Medis sudah sesuai untuk dikirimkan.

Keterangan filter pada rekapn SatuSehat :

- **Status**, untuk menyortir data *Terdaftar dan Belum Terdaftar*.
- **Periode**, untuk menyortir data sesuai tanggal periode Rekam Medis.
- **Location/Lokasi**, untuk menyortir daftar lokasi yang akan ditampilkan.

Orion IT Solution

Jl. Taman Mekar Abadi 1 No. 76, Komplek Mekar Wangi, Bandung

Telp. 022-88886450 Email : orion.bandung@gmail.com

Pengaturan Lokasi dan Nakes :

1. **Lokasi**, fitur ini merupakan daftar lokasi yang menjadi tempat praktek (klinik) yang terdaftar di list lokasi PasienQu Pro, fitur ini disediakan untuk user/klien yang sudah memiliki nomor **Secret Key, Client Key dan Organization ID** dari platform SatuSehat.

Jika user/klien belum memiliki kode API, maka user harus melakukan pendaftaran terlebih dahulu ke platform SatuSehat yaitu **REG FASYANKES**. User/klien yang sudah memiliki akun dapat melakukan langkah sebagai berikut :

1. Lakukan Login, pilih tab sheet **RME**, pastikan untuk pilihan nama pengembang/penyedia adalah **PASIQN PRO** dan diharapkan membaca ketentuan yang diberlakukan oleh platform SatuSehat, lalu klik **Submit**. Setelah user melakukan tahapan ini estimasi waktu mendapatkan kode API yaitu **1-3 hari kerja** untuk diproses oleh tim SatuSehat.

The screenshot shows the 'REG FASYANKES' web application interface. The user is on the 'RME' tab. The form asks for registration details:

- Apakah sudah memiliki RME?: Ya
- Pengembang/Penyedia RME: Swasta/PSE melalui kerja sama
- Sebutkan nama pengembang/penyedia: PASIQN PRO

Below the form, there is a section titled 'Permohonan Kode API Partner Interoperabilitas SATUSEHAT' with a list of 7 terms and conditions. A checkbox is checked, indicating agreement to the terms. A 'Submit' button is at the bottom.

2. Pilih tab sheet **Satu Sehat**, untuk mendapatkan kode API **Secret Key, Client Key dan Organization ID**. Kode tersebut adalah kode yang digunakan pada update data **Lokasi**.

The screenshot shows the 'REG FASYANKES' web application interface, now on the 'Satu Sehat' tab. The form displays the generated API keys and ID:

- Secret Key: Wp2npxP4QqWAg65xgepZ5oupMz47Hq [REDACTED]
- Client Key: FSwtgeGSaffYwJnJnJB4Rm [REDACTED]
- Organization ID: 10 [REDACTED]

Below the keys, there are input fields for:

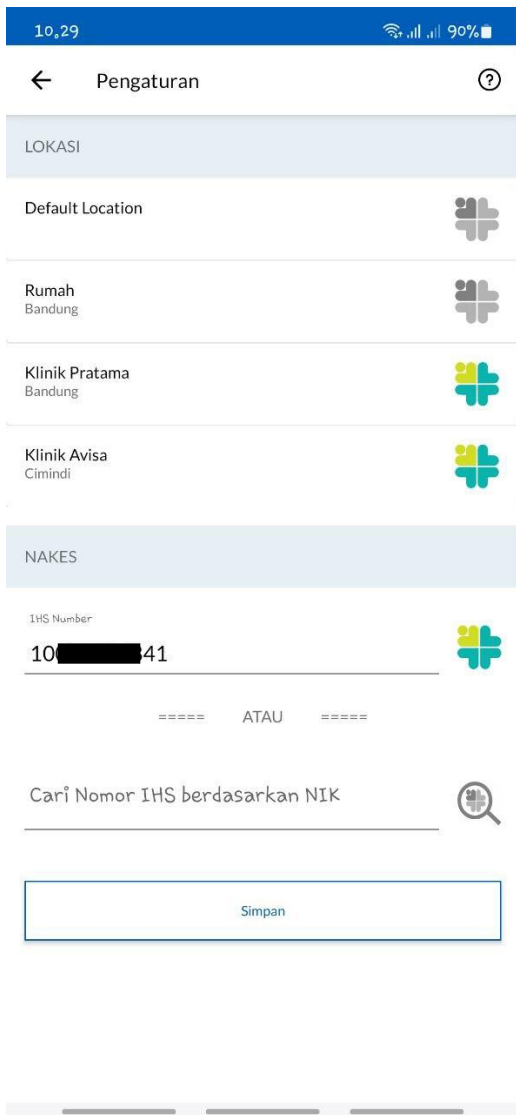
- Nama PIC Integrasi SatuSehat
- Email yang digunakan untuk integrasi seluruh ekosistem SatuSehat
- Nomor telepon/WA

A 'Submit' button is located at the bottom of the form.

Orion IT Solution

Jl. Taman Mekar Abadi 1 No. 76, Komplek Mekar Wangi, Bandung

Telp. 022-88886450 Email : orion.bandung@gmail.com

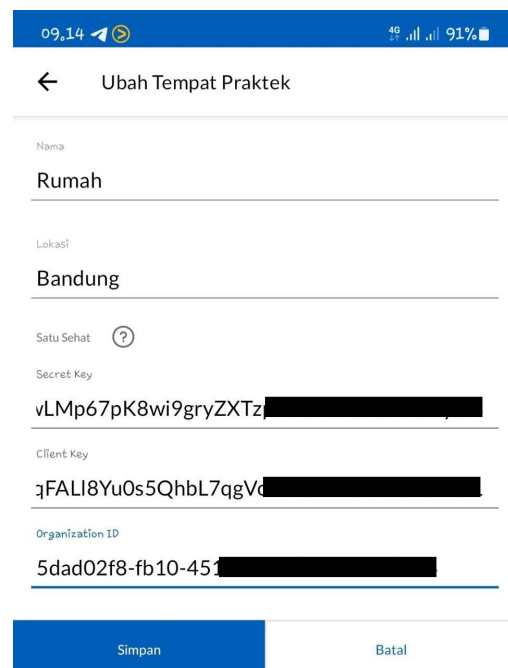


Pengaturan Lokasi :

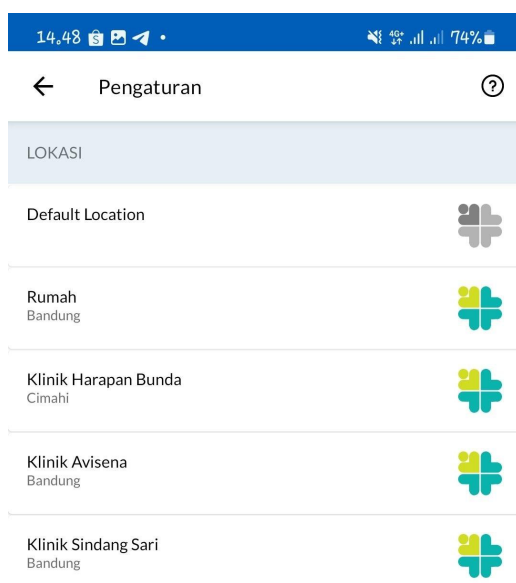
- Icon Satu Sehat berwarna abu, menandakan tempat praktek belum terdaftar di platform SatuSehat.
- Icon SatuSehat sudah berwarna, menandakan tempat praktek sudah terdaftar di platform SatuSehat.

Langkah untuk mendaftarkan lokasi, sebagai berikut ;

1. Pilih lokasi tempat praktek yang belum terdaftar, tampilan akan masuk ke form Ubah Tempat Praktek.
2. Inputkan **Secret Key**, **Client Key** dan **Organization ID** yang sudah didaftarkan pada platform SatuSehat, berikut tampilannya ;



- Klik Simpan jika data sudah sesuai. Maka icon SatuSehat akan berubah warna.

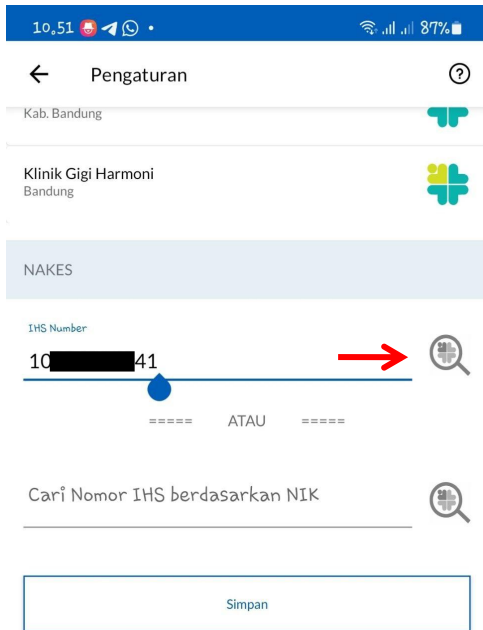


Orion IT Solution

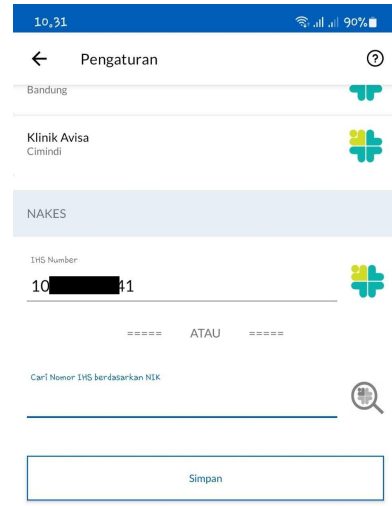
Jl. Taman Mekar Abadi 1 No. 76, Komplek Mekar Wangi, Bandung

Telp. 022-88886450 Email : orion.bandung@gmail.com

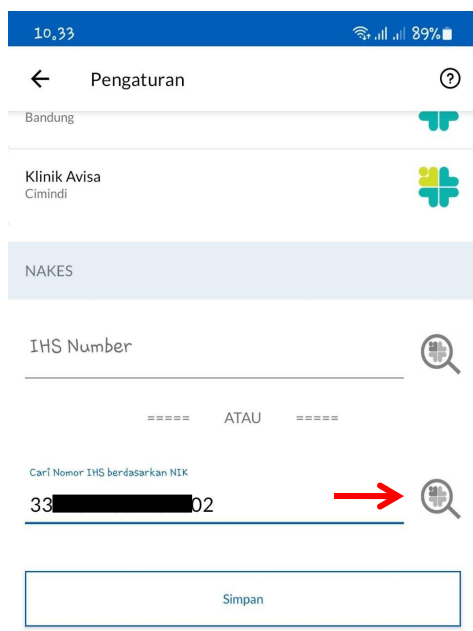
2. **Nakes**, fitur ini disediakan untuk user/klien ketika sudah memiliki nomor IHS dari platform SatuSehat. User dapat melakukan input dengan 2 cara, sebagai berikut :



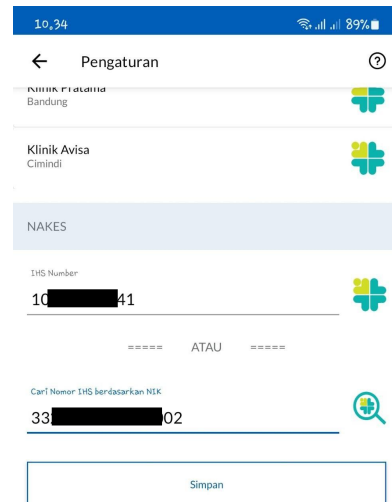
1. Input nomor IHS, kemudian klik icon pencarian SatuSehat, jika nomor sudah sesuai maka icon akan berubah menjadi icon SatuSehat.



➤ Klik Simpan jika data sudah sesuai.



2. Input berdasarkan NIK, kemudian klik icon pencarian SatuSehat jika icon sudah berubah warna maka nomor IHS akan terisi otomatis.

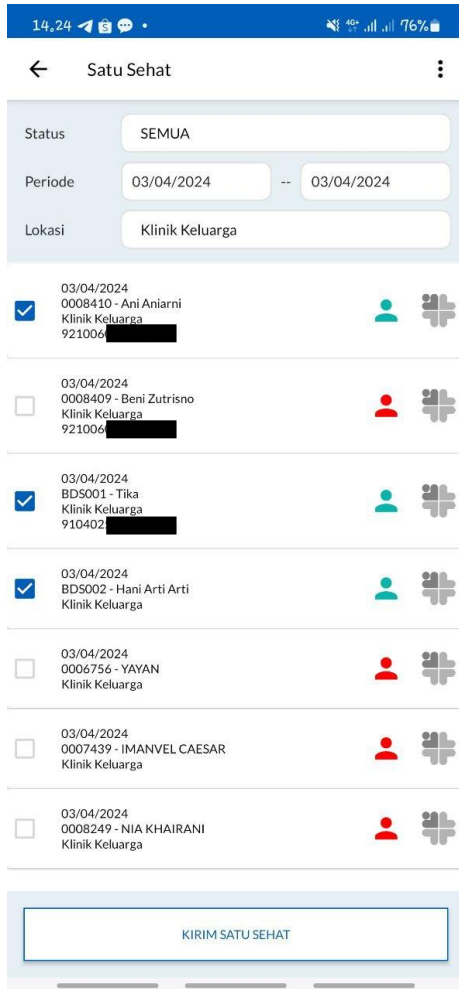


➤ Klik Simpan jika data sudah sesuai.

Catatan : Data Nakes dapat disimpan jika data lokasi sudah terinput minimal 1 data lokasi sudah lengkap dengan **Organization ID, Client Key** dan **Secret Key**.

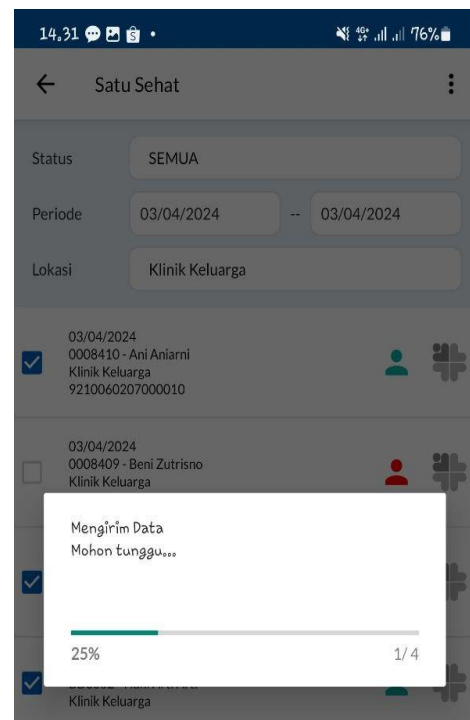
3. **Rekap Data Rekam Medis (kirim ke SatuSehat)**, fitur ini disediakan untuk menampilkan data Rekam Medis yang telah diinput transaksinya pada menu Rekam Medis, data Rekam Medis yang ditampilkan merupakan data yang lokasinya sudah terdaftar.

Langkah pengiriman data Rekam Medis ke SatuSehat :

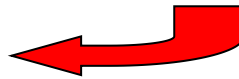
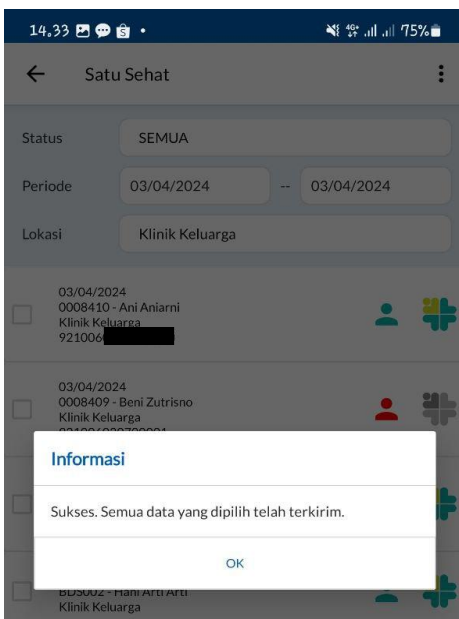


1. Pilih data Rekam Medis yang akan dikirimkan ke SatuSehat.

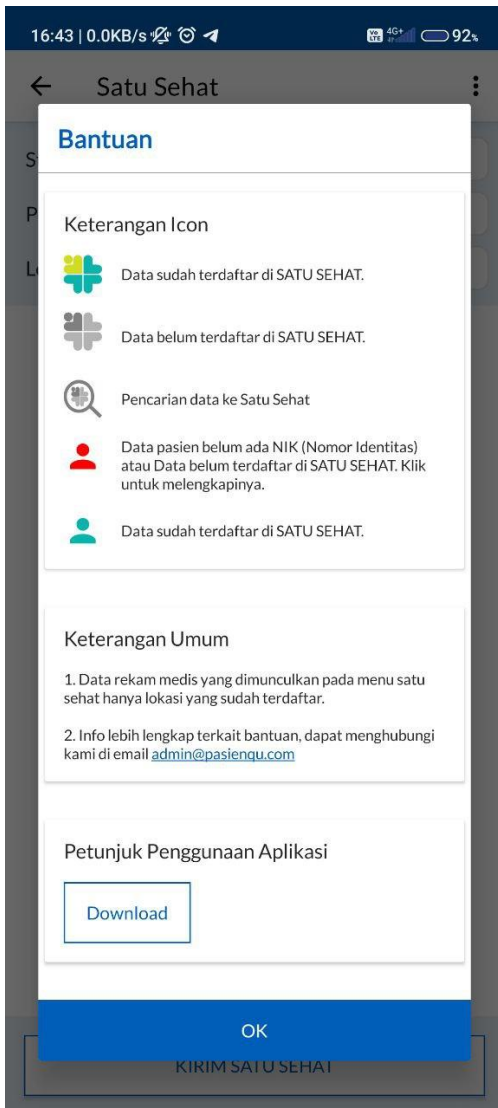
2. Jika data Rekam Medis yang dipilih sudah sesuai, Klik tombol **Kirim Satu Sehat**, berikut tampilan progres saat pengiriman ;



3. Setelah data terkirim semua, maka akan muncul informasi data berhasil terkirim.

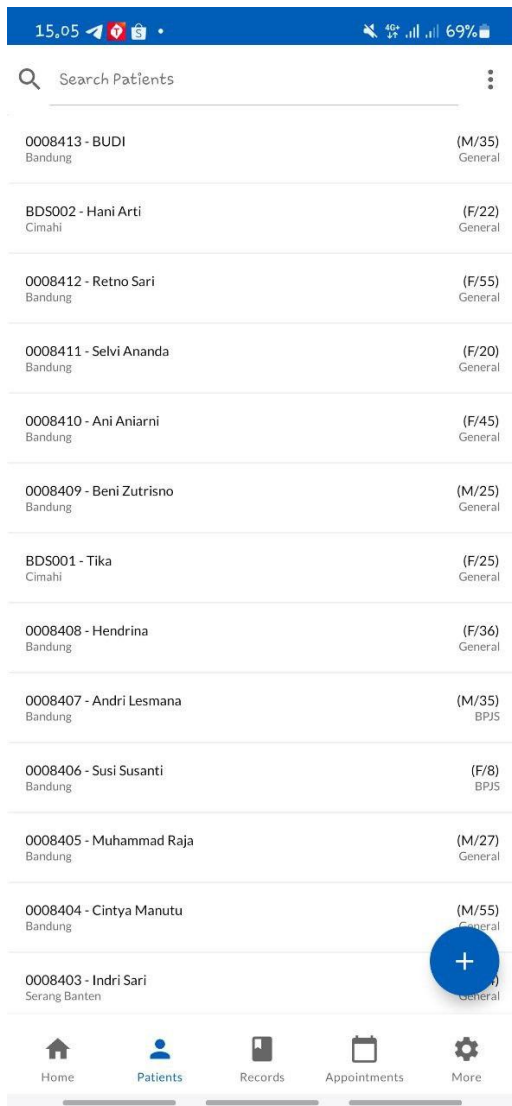


Help Page / Laman Bantuan



Layar ini menampilkan kebutuhan informasi pada menu SatuSehat.

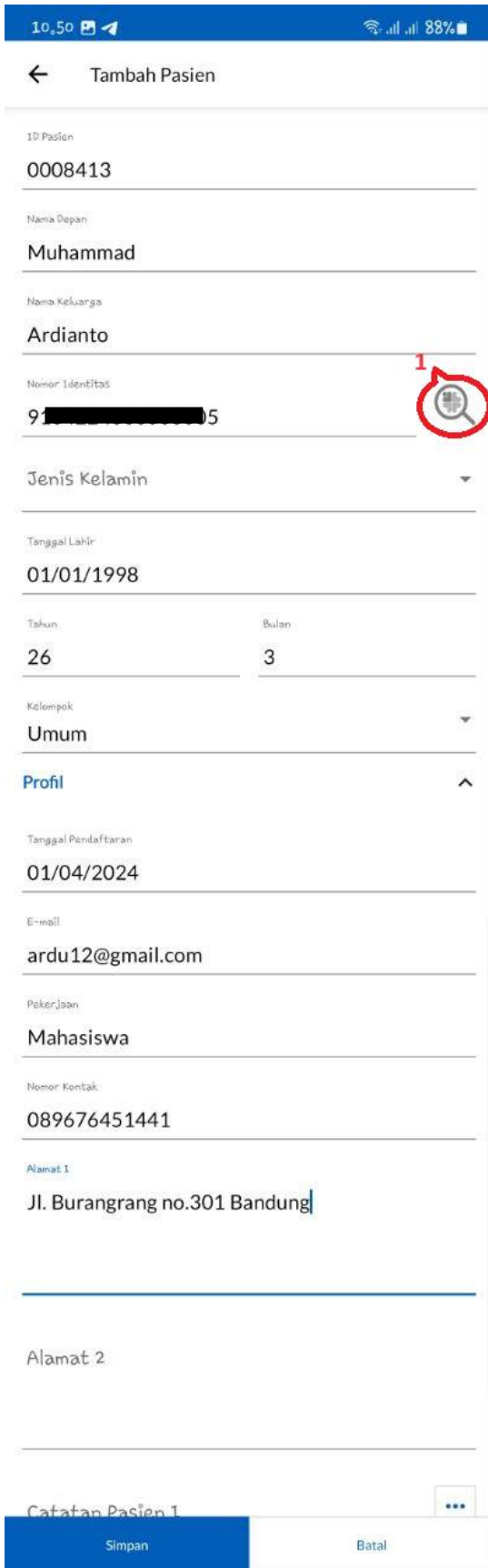
Patient Page / Laman Pasien



Layar ini menampilkan data pasien yang sudah diregistrasi sebelumnya, ketika user/klien sudah mendaftarkan NIK pasien dan sudah terdaftar pada platform SatuSehat. User/klien dapat melakukan sinkronisasi data NIK pada data pasien. Berikut untuk langkahnya dengan beberapa kasus yang dapat terjadi ;

1. Data Pasien inputan baru yang sudah terisi lengkap data profil beserta NIK, [\(klik detail\)](#).
2. Data Pasien yang sudah diinput tetapi belum mengisikan data NIK, [\(klik detail\)](#).
3. Data Pasien yang sudah diinput NIK tetapi belum dilakukan sinkronisasi, [\(klik detail\)](#).
4. Data pasien yang tertera pada no. 2 dan 3 serta sudah melakukan kunjungan Rekam Medis, [\(klik detail\)](#).

1. Data Pasien Inputan Baru



10.50 88%

← Tambah Pasien

ID Pasien
0008413

Nama Depan
Muhammad

Nama Keluarga
Ardianto

Nomor Identitas
91 [REDACTED] 5

Jenis Kelamin

Tanggal Lahir
01/01/1998

Tahun: 26 Bulan: 3

Kelompok
Umum

Profil

Tanggal Pendaftaran
01/04/2024

E-mail
ardu12@gmail.com

Pekerjaan
Mahasiswa

Nomor Kontak
089676451441

Alamat 1
Jl. Burangrang no.301 Bandung

Alamat 2

Catatan Pasien 1

Simpan Batal

Layar ini menampilkan data pasien inputan baru, ketika user sudah menginputkan NIK beserta detail profil lainnya, lakukan klik pada icon pencarian SatuSehat (**no.1 di gambar**) yang berfungsi untuk mensinkronkan data NIK dengan platform SatuSehat. Jika sudah terdaftar dengan SatuSehat maka icon tersebut akan berubah warna, seperti gambar berikut ;



10.54 88%

← Tambah Pasien

ID Pasien
0008413

Nama Depan
Muhammad

Nama Keluarga
Ardianto

Nomor Identitas
91 [REDACTED] 5

Jenis Kelamin

Tanggal Lahir
1/1/1998

Tahun: 26 Bulan: 3

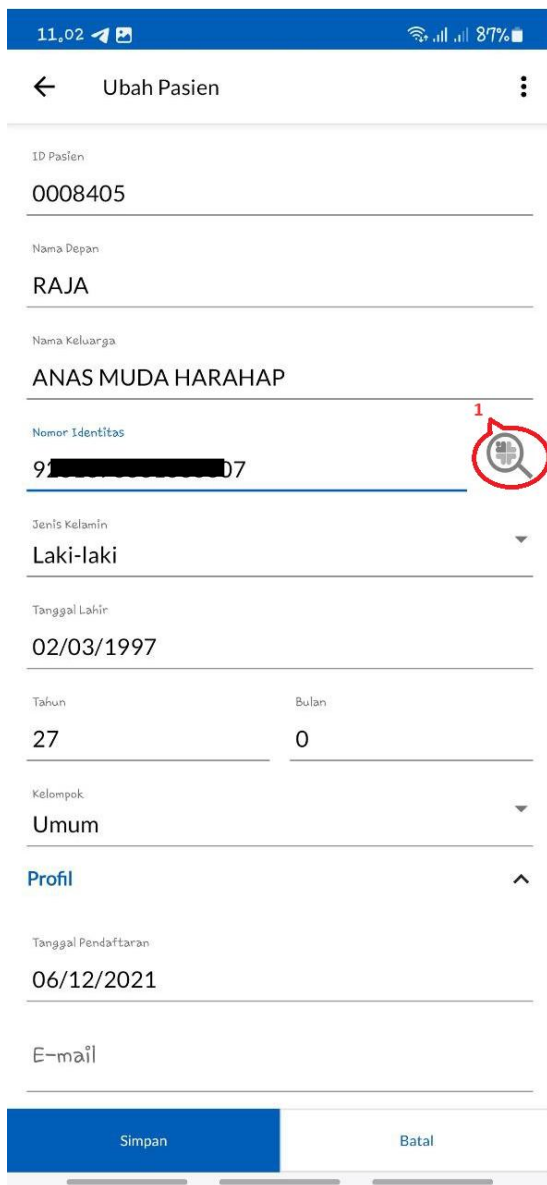
Kelompok
Umum

Profil

Simpan Batal

➤ Klik Simpan jika data sudah sesuai.

2. Data Pasien yang sudah diinput tetapi belum mengisikan data NIK



11.02 87%

← Ubah Pasien

ID Pasien
0008405

Nama Depan
RAJA

Nama Keluarga
ANAS MUDA HARAHAP

Nomor Identitas
9 [REDACTED] 07

Jenis Kelamin
Laki-laki

Tanggal Lahir
02/03/1997

Tahun Bulan
27 0

Kelompok
Umum

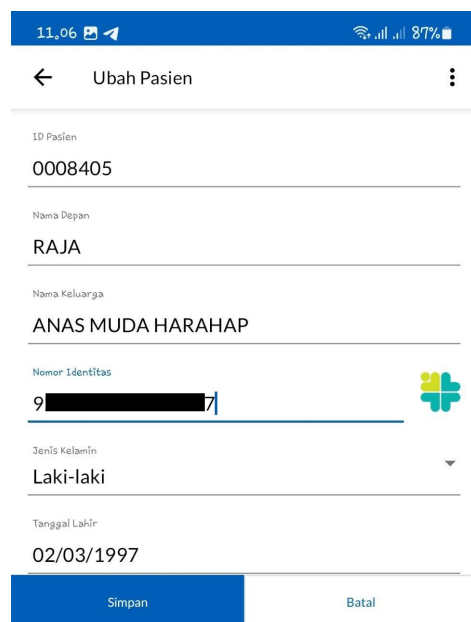
Profil

Tanggal Pendaftaran
06/12/2021

E-mail

Simpan Batal

Layar ini menampilkan ubah data pasien yang sudah diinput tetapi belum mengisikan data NIK, ketika user sudah melengkapi data NIK, lakukan klik pada icon SatuSehat (**no.1 di gambar**) yang berfungsi untuk mensinkronkan data NIK dengan platform SatuSehat. Jika sudah terdaftar dengan SatuSehat maka icon tersebut akan berubah warna, seperti gambar berikut ;



11.06 87%

← Ubah Pasien

ID Pasien
0008405

Nama Depan
RAJA

Nama Keluarga
ANAS MUDA HARAHAP

Nomor Identitas
9 [REDACTED] 7

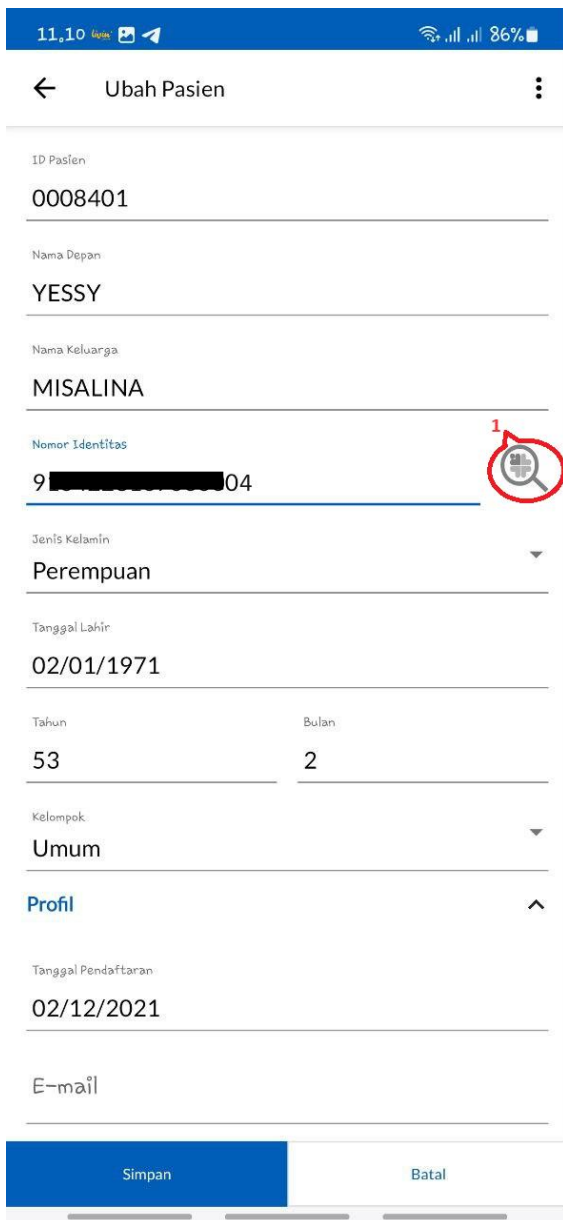
Jenis Kelamin
Laki-laki

Tanggal Lahir
02/03/1997

Simpan Batal

➤ Klik Simpan jika data sudah sesuai.

3. Data Pasien yang sudah diinput NIK tetapi belum dilakukan sinkronisasi



11.10 4G LTE 86%

← Ubah Pasien

ID Pasien
0008401

Nama Depan
YESSY

Nama Keluarga
MISALINA

Nomor Identitas
9 [REDACTED] 04

Jenis Kelamin
Perempuan

Tanggal Lahir
02/01/1971

Tahun
53

Bulan
2

Kelompok
Umum

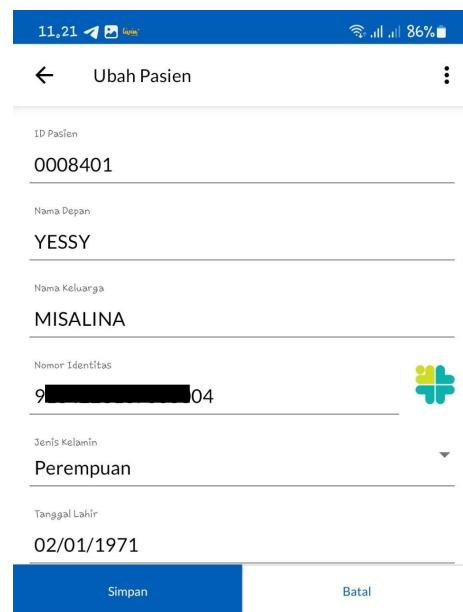
Profil

Tanggal Pendaftaran
02/12/2021

E-mail

Simpan Batal

Layar ini menampilkan ubah data pasien yang sudah diinput NIK tetapi belum dilakukan sinkronisasi, user dapat lakukan klik pada icon SatuSehat (**no.1 di gambar**) yang berfungsi untuk mensinkronkan data NIK dengan platform SatuSehat. Jika sudah terdaftar dengan SatuSehat maka icon tersebut akan berubah warna, seperti gambar berikut ;



11.21 4G LTE 86%

← Ubah Pasien

ID Pasien
0008401

Nama Depan
YESSY

Nama Keluarga
MISALINA

Nomor Identitas
9 [REDACTED] 04

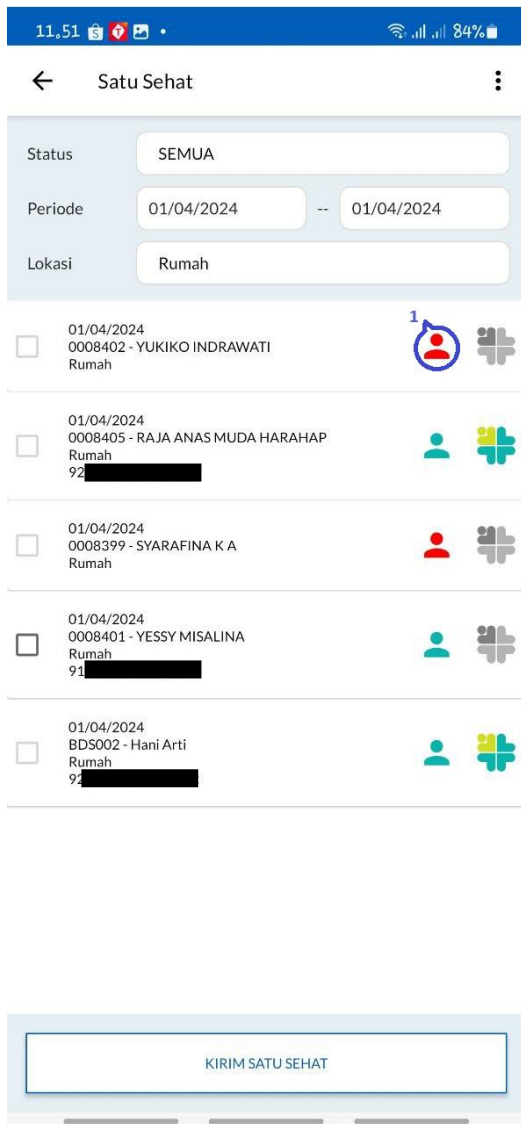
Jenis Kelamin
Perempuan

Tanggal Lahir
02/01/1971

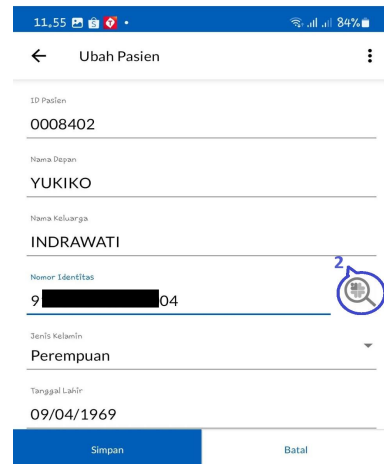
Simpan Batal

➤ Klik Simpan jika data sudah sesuai.

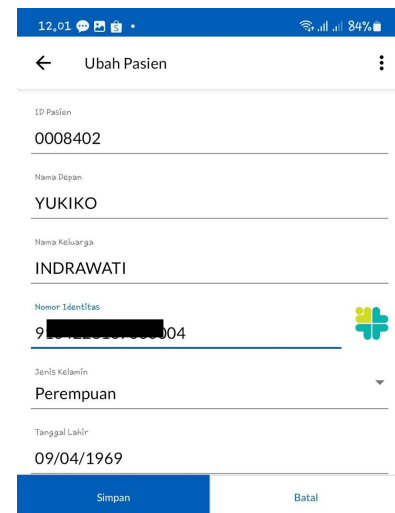
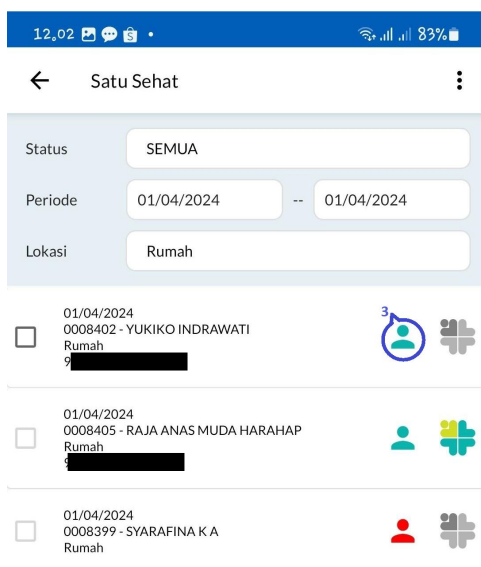
4. Data pasien yang tertera pada no. 2 dan 3 serta sudah melakukan kunjungan Rekam Medis



Layar ini menampilkan rekapan data Rekam Medis pada menu SatuSehat, user dapat lakukan klik pada icon pasien (**no.1 di gambar**), maka akan menampilkan ubah pasien seperti gambar berikut ;



Langkah berikutnya, user dapat lakukan klik sinkronisasi pada icon SatuSehat (**no.2 di gambar**). Jika sudah terdaftar dengan SatuSehat maka icon tersebut akan berubah warna, seperti gambar berikut ;



➤ Klik Simpan jika data sudah sesuai.

➤ Maka tampilan icon person (**no.3 di gambar**) akan berubah warna di rekapan data Rekam Medis pada menu SatuSehat.

Keterangan : Pencarian **NIK** pada saat Input/Edit data pasien, user dapat melakukan pencarian data pasien berdasarkan **Nama, Tanggal Lahir dan Jenis Kelamin**, berikut langkahnya :

11.15 85%
Create Patient
PAULUS
Surname
Identification Number
Gender: Male
Date of Birth: 24/11/1968
Information
Nomor Identifikasi Belum di isi. Apakah anda ingin mencari berdasarkan nama, tanggal lahir dan jenis kelamin?
Yes No
Profile
Register Date: 03/04/2024
E-mail
Occupation
Contact No
Save Cancel

1. Data pasien sudah diinput, saat akan menginputkan nomor NIK user dapat memilih icon pencarian SatuSehat dan akan muncul informasi yang tampil dilayar device, klik **Ya** maka pada form pencarian akan menampilkan data pasien berdasarkan Nama, Tanggal Lahir dan Kota, sebagai berikut tampilan form pencari

15.20 72%
Cari Pasien Satu Sehat
Nama: PAULUS
Tanggal Lahir: 24/11/1968
Jenis Kelamin: Male
Cari Pasien
Nama: PAU***
Tanggal Lahir: 1968-11-24
Kota / Kab.: KAB. BERAU
Nama: PAU***
Tanggal Lahir: 1968-11-24
Kota / Kab.: KOTA MAKASSAR
Nama: PAU***
Tanggal Lahir: 1968-11-24
Kota / Kab.: BERAU
Nama: PAU***
Tanggal Lahir: 1968-11-24
Kota / Kab.: KAB. BERAU
Pilih

2. Pilih data pasien jika sudah sesuai. Ketika sudah dipilih Icon SatuSehat (**gambar no.3**) akan berubah warna yang menandakan NIK sudah terntegrasi dengan platform SatuSehat, NIK yang muncul merupakan nomor IHS pasien. Berikut tampilannya ;

11.09 85%
Create Patient
Patient ID: 0008414
First Name: PAU***
Surname: 9 [REDACTED] 04
Gender: Male
Date of Birth: 24/11/1968
Age: 55 Month: 4
Patient Type: General
Profile
Register Date: 03/04/2024
E-mail
Save Cancel



➤ Klik Simpan jika data Pasien sudah sesuai.